

«СОГЛАСОВАНО»

Глава Колосковской  
территориальной администрации  
Колосковской территории  
городского округа



Швец З.В.  
2019 г.

«УТВЕРЖДАЮ»

Заведующий МДОУ детский сад  
с.Колосково Валуйского района  
Белгородской области



Уткина Е.В.  
2019 г.

«СОГЛАСОВАНО»

Начальник ОИГБД МВД России  
по Валуйскому городскому округу



Багров Ю.Ю.

« » 2019 г.

# ПАСПОРТ

дорожной безопасности образовательного учреждения

МДОУ детский сад с.Колосково Валуйского района Белгородской области

2019 г

## Общие сведения

Муниципальное дошкольное образовательное учреждение детский сад с. Колосково  
Валуйского района Белгородской области

Тип ОО : дошкольное образовательное учреждение

Юридический адрес: 309965 Белгородская область, Валуйский район, с. Колосково  
ул. Садовая, 17.

Фактический адрес: 309965 Белгородская область, Валуйский район, с. Колосково  
ул. Садовая, 17.

Руководитель ДОО: заведующий Уткина Елена Владимировна  
8(47236) 9-81-50 89202028262

Ответственные работники муниципального органа образования  
ведущий специалист Бут А.В. 8(47236)3-07-59

Ответственные от Госавтоинспекции : Сотрудник ОГИБДД ОМВД России  
по г.Валуйки и Валуйскому району Лазутин Э.В. 89192877879

ИДПС взвода ДПС ОГИБДД ОМВД России по Валуйскому городскому округу  
капитан полиции Буринская А.С.  
Тел.:8-904-091-14-34

Ответственные работники за мероприятия по профилактике детского  
травматизма воспитатели Стёпкина А.Н. 8 9507153055  
Мирошникова Ю.И.8 9511597273  
:

Руководитель или ответственный работник дорожно-эксплуатационной  
организации, осуществляющей содержание УДС:

Глава Колосковской территориальной администрации администрации Валуйского  
городского округа Швец З.В. 8 (47236)9-11-85 89205557629

Руководитель или ответственный работник дорожно-эксплуатационной  
организации, осуществляющей содержание ТСОДД:

Глава Колосковской территориально администрации администрации Валуйского  
городского округа Швец З.В. 8 (47236)9-11-85 8920555762

Количество воспитанников:	40 (сорок)
Наличие уголка БДД : группе	в наличии в каждой возрастной
Наличие класса по БДД:	нет
Наличие автогородка (площадки) по БДД:	нет
Наличие автобуса в ОУ: Владелец автобуса :	нет
Время занятий в ОУ:	
1-ая смена:	7:00 – 17:30
2-ая смена:	нет
внеклассные занятия:	нет

Телефоны оперативных служб  
Полиция 8(47236) 3-31-75, 20,102,020  
Пожарная часть 112 8(47236) 3-76-02,01,101,010  
Больница 8(47236) 3-24-00,03,103,030  
ФАП 8(47236) 9-81-83,

## Содержание

### **I Общие сведения, условные обозначения**

#### **I.1 План-схема ДООУ.**

1. План-схема района расположения ОУ , пути движения транспортных средств и детей.
2. Схема организации дорожного движения в непосредственной близости от образовательного учреждения .
3. Места посадки и высадки пассажиров и рекомендуемые пути передвижения детей по территории ДООУ.
4. Маршруты движения организованных групп детей от образовательной организации до игровой площадки.
5. План-схема пути движения транспортных средств и детей при проведении дорожных ремонтно-строительных работ вблизи образовательной организации.

#### **III. Организация работы по профилактике детского дорожно-транспортного травматизма**

1. Основные направления работы по предупреждению детского дорожно-транспортного травматизма
2. План проведения мероприятий, направленных на профилактику детского травматизма
3. Памятки родителям по обучению детей правилам дорожного движения
4. Памятка дошкольнику по безопасному поведению на дороге

#### **Условные обозначения:**

- 1- Летние павильоны
- 2- Котельная МДОУ
- 3- Пищеблок
- 4- ДК
- 5- Спортивная площадка
- 6- Жилой сектор
- 7- Дорога

8- Площадка для высадки детей (не оборудована)

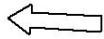
9- Неровности на дороге ( не оборудованы)

10- Пешеходный переход ( не оборудован)



дорожные знаки

Направление движения детей



### **Описание дорожных знаков**

1- Неровности на дороге ( не оборудован)

2- Парковка (не оборудована)

3- Внимание дети

4- Пешеходный переход

5- Направление движения на перекрестке

План схема района расположения образовательного учреждения, пути движения транспортных средств и детей

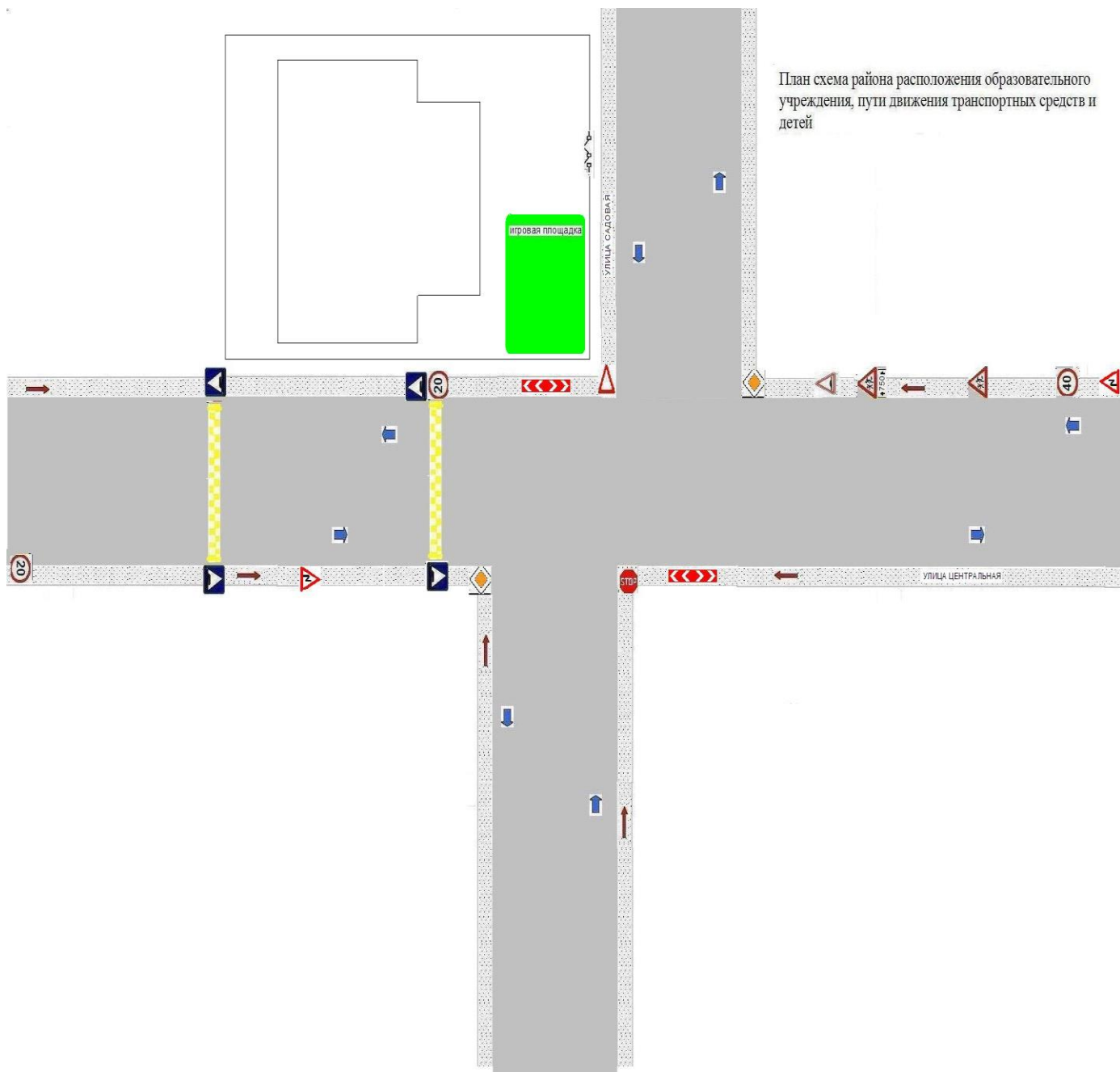
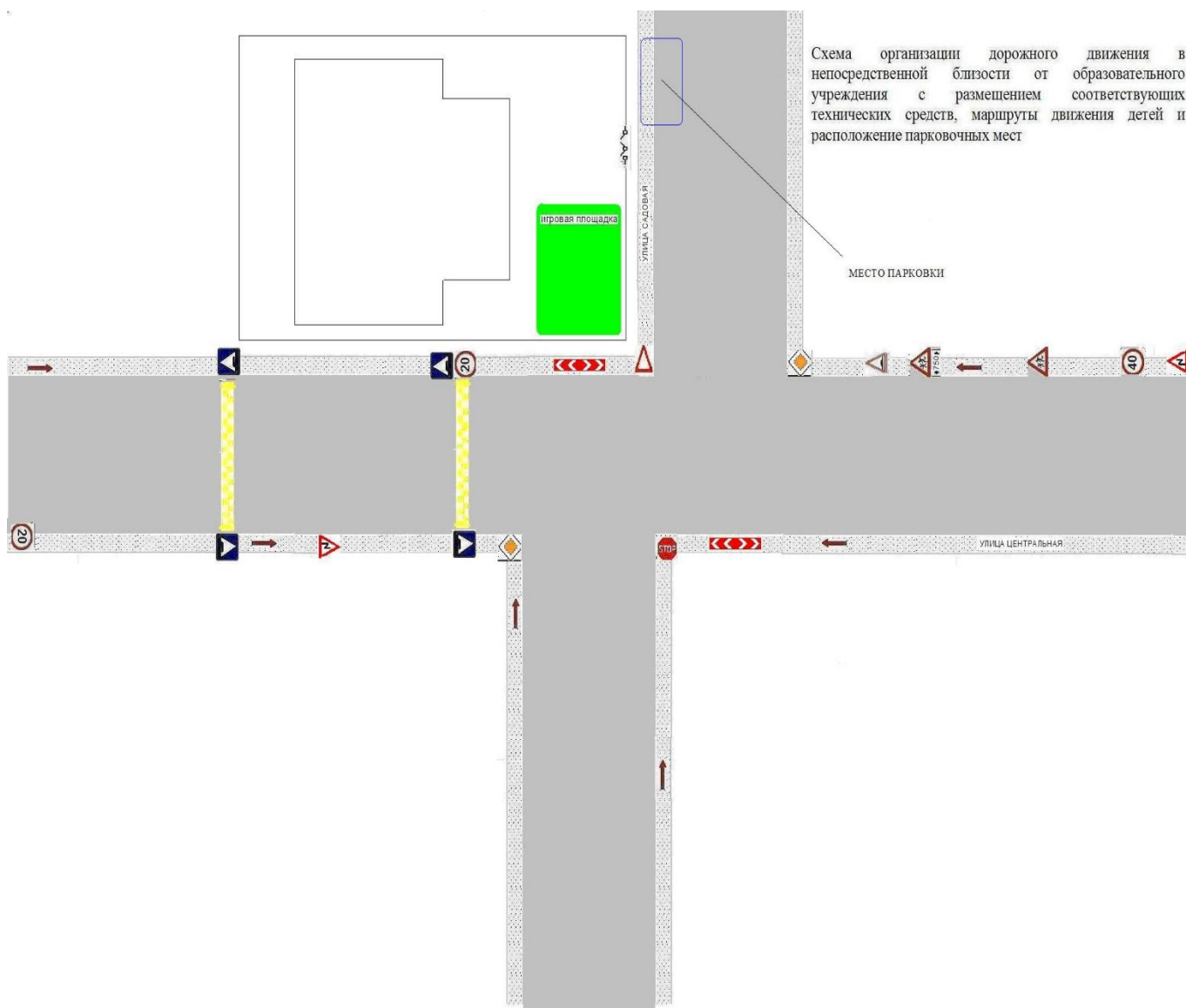
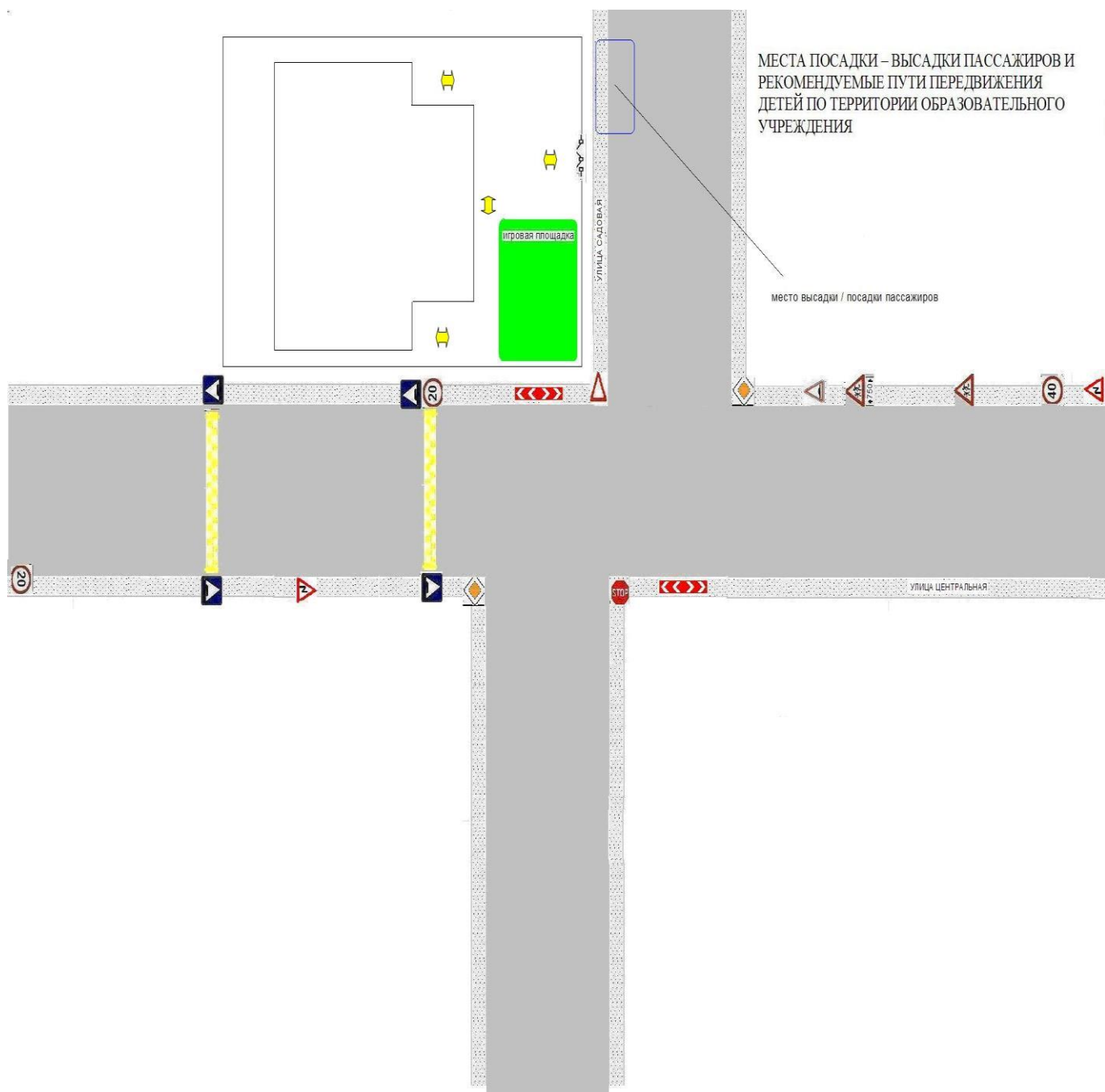


Схема организации дорожного движения в непосредственной близости от образовательного учреждения с размещением соответствующих технических средств, маршруты движения детей и расположение парковочных мест



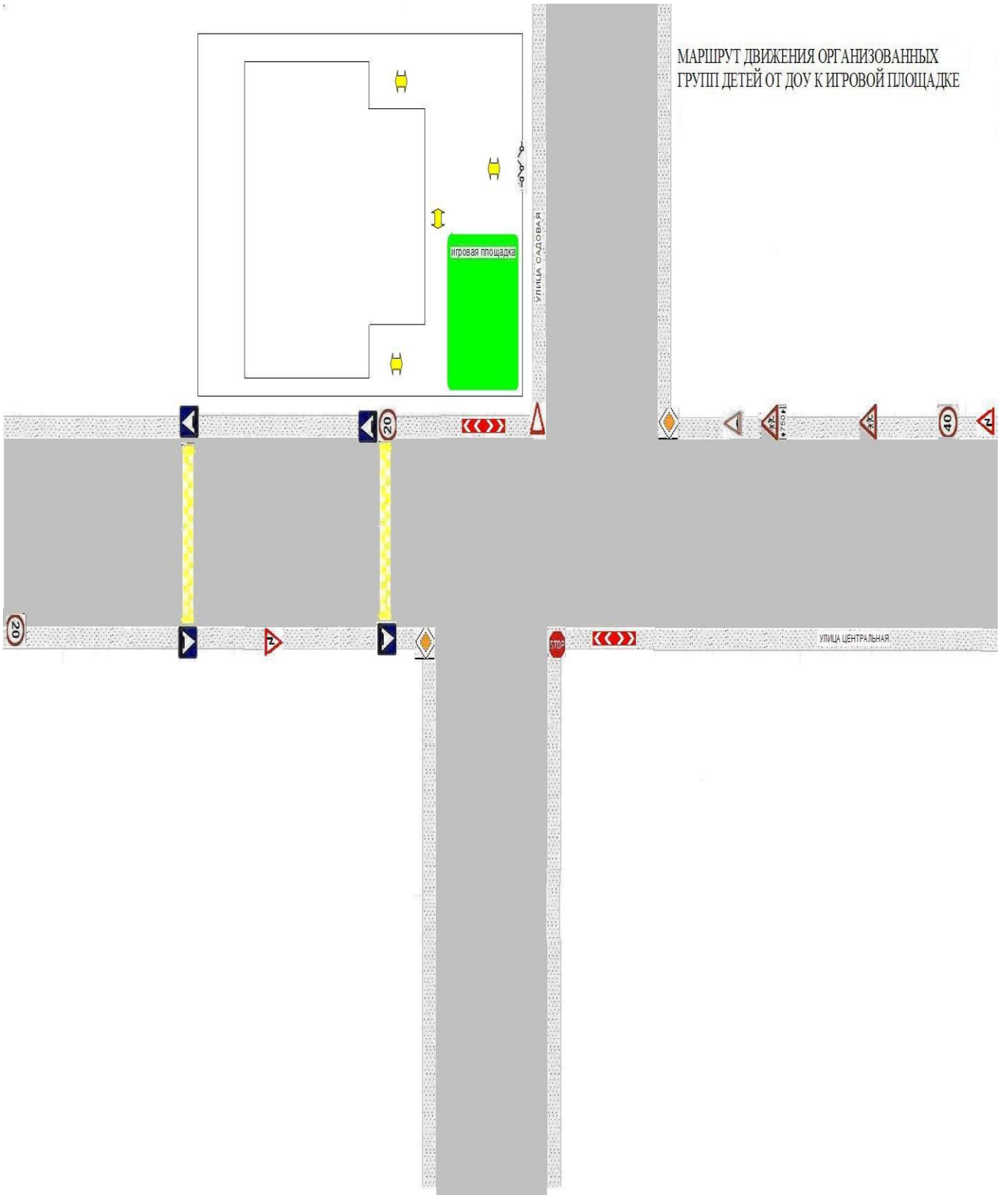
МЕСТА ПОСАДКИ – ВЫСАДКИ ПАССАЖИРОВ И РЕКОМЕНДУЕМЫЕ ПУТИ ПЕРЕДВИЖЕНИЯ ДЕТЕЙ ПО ТЕРРИТОРИИ ОБРАЗОВАТЕЛЬНОГО УЧРЕЖДЕНИЯ

место высадки / посадки пассажиров

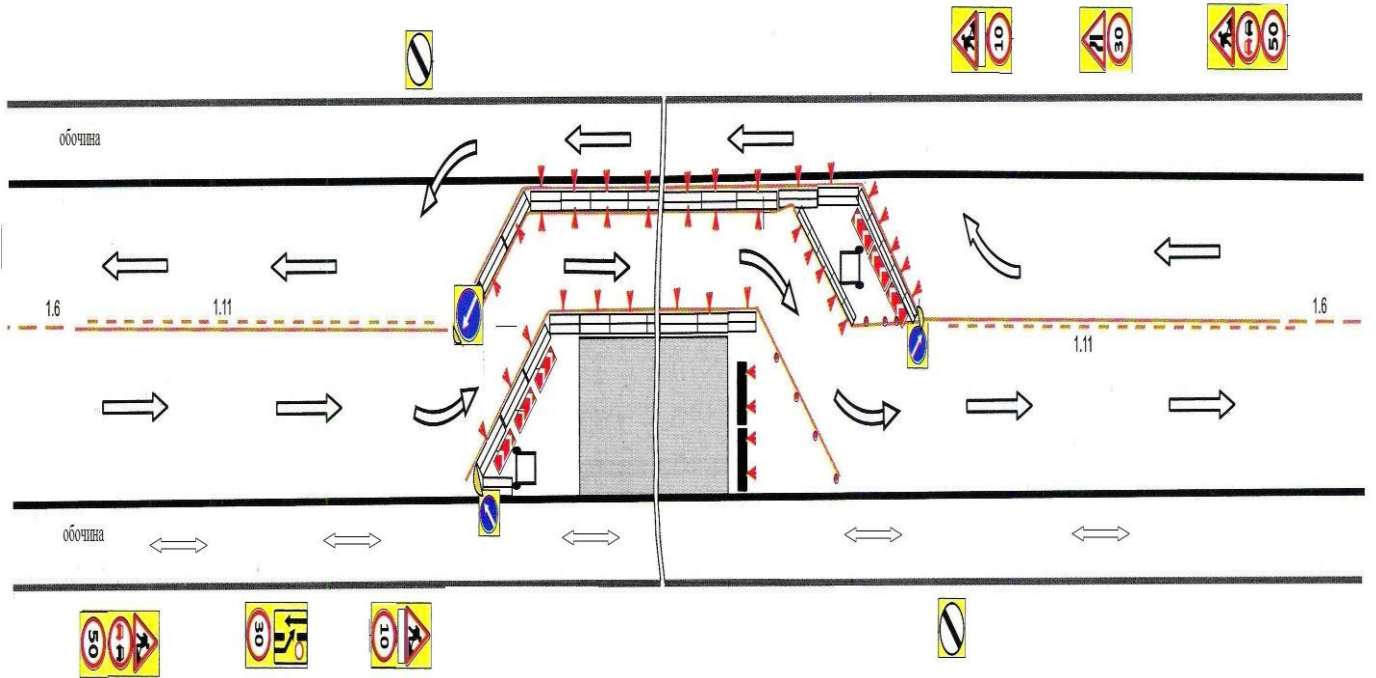




МАРШРУТ ДВИЖЕНИЯ ОРГАНИЗОВАННЫХ  
ГРУПП ДЕТЕЙ ОТ ДОУ К ИГРОВОЙ ПЛОЩАДКЕ



План схема движения транспортных средств и детей при проведении дорожно-строительных работ



Условные обозначения

-  Движение транспортных средств
-  Движение пешеходов

## **Организация работы по профилактике детского дорожно-транспортного травматизма**

Вопрос организации работы по профилактике детского дорожно-транспортного травматизма на сегодняшний день остаётся одним из самых важных. Это обусловлено трагической статистикой. Необходимо осознавать, что количество несчастных случаев на дороге в нашей стране во много раз превышает показатели развитых стран. А анализ статистических данных о состоянии детского дорожно-транспортного травматизма показал необходимость акцентирования внимания всего педагогического коллектива на такой приоритетной задаче, как охрана жизни и здоровья детей. Решение этой задачи предполагает формирование у обучающихся устойчивых навыков безопасного поведения на улицах и дорогах с помощью изучения Правил дорожного движения и их практической отработки в повседневной деятельности.

Работа по профилактике дорожно-транспортного травматизма строится согласно утверждённому плану на год. Занятия по правилам дорожного движения проводятся с детьми старшей и подготовительной подгруппы в МДОУ детский сад с. Колосково Валуйского района Белгородской области не менее одного раза в месяц, включая темы по безопасности дорожного движения. На протяжении года ведётся информационно-разъяснительная работа с родителями, примером этому могут быть проведённые родительские собрания «Безопасный маршрут дошкольника», «Дорога в садик и домой», «Вы, ребёнок, транспорт и дорога». Организация экскурсий «Моя дорога в детский сад», отработка безопасного маршрута «Дом- Детский сад- Дом». Викторина по ПДД «Дорожные знаки», «Горят светофоры». Организация подвижных игр по ПДД с воспитанниками детского сада. Соблюдение правил дорожного движения на «Безопасном колесе».

Воспитателями ДОУ разработаны методические рекомендации для родителей по профилактике детского дорожно-транспортного травматизма, по ознакомлению детей с правилами дорожного движения. В наличии имеется диск «Азбука безопасности на дороге». Совместно с родителями дети разрабатывали «Схемы безопасного движения от дома к детскому саду». В ноябре 2018 г. воспитанники детского сада приняли участие в детской акции «Засветись! Стань заметнее на дороге!». Проведена акция «Пристегни самое дорогое!».

Создан детский сборник стихов и рассказов о роли, правилах и пользе применения детских удерживающих устройств (автомобильных кресел), предназначенных для перевозки юных пассажиров в ДОУ был организован семейный конкурс «В автомобильном кресле место классное – место безопасное». В рамках конкурса дети и их родители представили стихи и сказки (вымышленные рассказы), а также рисунки (иллюстрации к своим работам).

С целью привлечения внимания общественности к проблеме обеспечения безопасности дорожного движения детей-пешеходов, с точки зрения опасности

сезонных изменений погоды, детей-пассажиров, детей и подростков, повышения уровня ответственности родителей за обеспечение безопасности при перевозке несовершеннолетних в качестве пассажиров, за формирование у детей навыков правильного, безопасного поведения на проезжей части и исключение возможностей самостоятельного появления детей до 10 лет без сопровождения взрослого лица на проезжей части дороги в ДООУ был организован «Родительский патруль». «Родительский патруль» осуществляет патрулирование территории МДООУ, опасные участки улично-дорожной сети, имеющиеся на маршруте движения детей «Дом – Образовательная организация – Дом».

Работа «Родительского патруля» осуществляется как в местах наиболее частых нарушений правил дорожного движения воспитанников, так и на пешеходных переходах.

Ежегодно проводится месячник «Зеленый огонек». В рамках месячника проводилась выставка рисунков по ПДД, конкурс поделок.

На территории ДООУ оборудовано «Безопасное колесо» по обучению детей ПДД. Площадка оборудована макетами домов и дорожных знаков, установлен светофор, имеется детский транспорт (детские автомобили, самокаты, детские велосипеды). Разметка площадки предполагает проезжую часть с регулируемым перекрёстком, пешеходным переходом, жилую зону, стоянку с разметкой.

На протяжении учебного года ведётся информационно-разъяснительная работа с родителями, примером этому могут быть проведённые родительские собрания с участием инспектора ОГИБДД, консультации «Безопасность на дороге», «Правила поведения на дорогах при сезонных изменениях в природе» и т.д. С целью профилактики детского дорожно – транспортного травматизма, повышения культуры поведения воспитанников на дорогах в коридорах ДООУ было создано рекреационное образовательное пространство «Уголок безопасности». Оборудован «Уголок безопасности» информационными стендами по ПДД, настольными макетами перекрестков (маленькие дорожные знаки, различные игрушечные виды транспорта, игрушки – светофор, дома, фигурки людей), макетами дорожных знаков, машинами различных размеров, настольными играми.

В ходе воспитательно-образовательного процесса дети за пределы детского сада не выходят.

## **Положение о комиссии "За безопасность дорожного движения"**

### **1. Общие положения**

1.1. Комиссия «За безопасность дорожного движения» создаётся в рамках родительского комитета детского сада, который является одной из форм самоуправления детского сада.

1.2. Положение о комиссии «За безопасность дорожного движения» принимается на общем родительском собрании.

1.3. В состав комиссии «За безопасность дорожного движения» могут быть избраны родители. Комиссия «За безопасность дорожного движения» избирается сроком на один год.

1.4. Комиссию «За безопасность дорожного движения» возглавляет председатель, которого избирают на своем заседании члены родительского комитета.

1.5. В состав комиссии «За безопасность дорожного движения» педагогический совет образовательного учреждения кооптирует одного из членов администрации образовательного учреждения. Также в её состав могут быть включены представители заинтересованных ведомств (всего в составе комиссии должно быть не менее 5 человек).

1.6. В своей работе комиссия «За безопасность дорожного движения» руководствуется теми же законами, что и Совет образовательного учреждения, и настоящим Положением.

## 2. Основные задачи и функции

2.1. Совершенствование условий учебно-воспитательного процесса:

- защита интересов обучающихся и их родителей;
- совершенствование учебно-материальной базы;
- помощь педагогическому коллективу в проведении тематических мероприятий;
- помощь в подготовке образовательного учреждения к новому учебному году.

2.2. Организация работы с родителями по педагогическому всеобучу.

2.3. Оказание помощи администрации образовательного учреждения:

- в организации и проведении родительских собраний (по вопросам предупреждения детского дорожно-транспортного травматизма);
- в привлечении родителей-профессионалов (водителей, сотрудников ГАИ-ГИБДД и т.д.) к проведению тематических лекций, бесед и экскурсий;
- в решении вопросов организации дорожного движения в микрорайоне образовательного учреждения;
- в работе с родителями по предупреждению правонарушений среди несовершеннолетних.

3. Права комиссии «За безопасность дорожного движения» и организация работы  
Комиссия «За безопасность дорожного движения» имеет право:

3.1. Обращаться с запросами и предложениями к администрации образовательного учреждения и органам самоуправления и получать информацию о принятых мерах.

3.2. Получать достоверную информацию о решениях, которые принимают администрация и органы самоуправления, касающихся жизни и деятельности всего коллектива.

3.3. Обсуждать локальные акты образовательного учреждения.

3.4. Вызывать на заседания комиссии родителей по решению родительских комитетов.

- 3.5. Выносить общественные порицания родителям, не занимающимся воспитанием детей в семье.
  - 3.6. Посылать благодарственные письма родителям обучающихся за хорошее воспитание ребенка, за активную помощь в проведении массовых мероприятий и т.д.
  - 3.7. Обсуждать «Правила поведения обучающихся» и «Положение о правах и обязанностях обучающихся, мерах поощрения и дисциплинарного взыскания». Вносить предложения по этим вопросам на рассмотрение Совета образовательного учреждения.
  - 3.8. Председатель комиссии «За безопасность дорожного движения» является членом педагогического совещания образовательного учреждения и имеет право присутствовать и высказывать свою точку зрения на его заседаниях.
  - 3.9. Комиссия вправе поставить вопрос об отзыве из состава и замене членов комиссии, которые не принимают участие в её работе.
  - 3.10. Комиссия «За безопасность дорожного движения» принимает годовой план работы, который согласуется с заведующей образовательного учреждения.
  - 3.11. Комиссия проводит свои заседания в соответствии с годовым планом работы, но не реже одного раза в квартал.
  - 3.12. Решения считаются правомочными, если на заседании присутствовало не менее половины членов комиссии.
  - 3.13. Решения принимаются открытым голосованием простым большинством голосов.
  - 3.14. Председатель комиссии отчитывается в работе комиссии перед общим родительским собранием и Советом образовательного учреждения.
4. Делопроизводство
    - 4.1. Комиссия «За безопасность дорожного движения» ведет протоколы своих заседаний. Протоколы пишет секретарь, избранный комиссией.
    - 4.2. Протоколы записываются в книге протоколов комиссии. Каждый протокол подписывается председателем комиссии и секретарём.
    - 4.3. Протоколы хранятся в делах образовательного учреждения.

## **ПОЛОЖЕНИЕ О РОДИТЕЛЬСКОМ ПАТРУЛЕ МУНИЦИПАЛЬНОГО ДОШКОЛЬНОГО ОБРАЗОВАТЕЛЬНОГО УЧРЕЖДЕНИЯ ДЕТСКИЙ**

# САД С.КОЛОСКОВО ВАЛУЙСКОГО РАЙОНА БЕЛГОРОДСКОЙ ОБЛАСТИ

## 1. Общие положения.

- 1.1. Родительский патруль создается в Муниципальном дошкольном образовательном учреждении детском саду с.Колосково Валуйского района Белгородской области, в дальнейшем именуемой Учреждение, из числа родителей, дети которых посещают данное образовательное учреждение, с целью защиты их прав и предупреждения правонарушений.
- 1.2. Родительский патруль организует свою работу в тесном взаимодействии с педагогическим коллективом Учреждения.
- 1.3. Родительский патруль организует свои выходы в соответствии с утвержденным графиком.
- 1.4. График работы родительского патруля составляется администрацией Учреждения совместно с родительским советом и доводится до сведения участников образовательного процесса: воспитателей, родителей воспитанников (лиц, их заменяющих).
- 1.5. Родительский патруль в своей работе строго соблюдает нормы закона.

## 2. Цели и задачи родительского патруля

- 2.1. Цель родительского патруля - привлечь внимание общественности к ужасающим масштабам смертности и травматизма на дорогах, напомнить о необходимости строгого соблюдения правил дорожного движения.
- 2.2. Задачи родительского патруля:
  - контролировать подъезжающие пути к ДОУ;
  - контролировать транспортные средства на наличие детских автокресел;
  - осуществление контроля соблюдения правопорядка на территориях определенных для патрулирования;
  - контроль за нахождением детей и подростков на игровых площадках во дворах и прилегающих к ДОУ улицах.

## 3. Организация работы родительского патруля.

- 3.1. Родительский патруль формируется из числа родителей воспитанников ДОУ, желающих принять участие в данной работе на добровольной основе.
- 3.2. Состав родительского патруля может изменяться в соответствии с утвержденным графиком.

3.3. График выхода родительского патруля утверждается председателем родительского совета Учреждения.

3.4. Примерные маршруты выходов родительского патруля предусматривают патрулирование мест нахождения детей и подростков: прилегающие к ДОУ улицы, детские игровые площадки.

3.5. Итоги работы родительского патруля Учреждения выносятся на заседание родительского собрания.

3.6. Количественный состав родительского патруля 3 – 5 человек.

#### **4. Обязанности членов родительского патруля.**

4.1. Родительский патруль осуществляет патрулирование вблизи территории Учреждения в соответствии с разработанным и утвержденным маршрутом.

4.2. Родительским патрулем выявляются причины и условия, способствующие совершению правонарушений среди детей и подростков.

4.3. Родительский патруль контролирует состояние порядка на территории ДОУ и дворовых игровых площадках, нерегулируемых пешеходных переходах.

4.4. Родительский патруль в ходе осуществления патрулирования выявляет детей, подростков и других лиц, склонных к совершению правонарушений, своим поведением отрицательно влияющих на детей.

#### **5. Документация родительского патруля.**

5.1. Журнал учета выхода родительского патруля.

5.2. График выхода родительского патруля.

5.3. Справки по итогам рейдов родительского патруля (указываются порядковый №, дата и время проведения, объект проведения рейда, Ф.И.О. участников рейда, результаты проведения рейда).

5.4. Вся документация хранится у ответственного по ПДД.



## **СПИСОК ЧЛЕНОВ КОММИССИИ**

Председатель:

1. Стёпкина Антонина Николаевна – воспитатель 89507153055 -

Члены:

2. Навозенко Андрей Николаевич - родитель; 89102273983 -

3. Голубчикова Елена Николаевна – воспитатель; 89511303654 -

4. Мирошникова Юлиана Игоревна - воспитатель. 89511597273 -

### **Основные направления программы по предупреждению детского дорожно-транспортного травматизма**

#### **Цели и задачи программы**

1. Сохранение жизни и здоровья детей.
2. Создание необходимых условий для обеспечения непрерывного воспитательного процесса в области безопасности дорожного движения.
3. Создание у детей стереотипов безопасного поведения на улице.
4. Обучение основам транспортной культуры.
5. Привлечение внимания общественности к проблеме безопасности на дороге.

#### **Ожидаемый результат**

1. Совершенствование профилактической работы по ПДД в детском саду;
2. Формирование навыков правильного поведения детей;
3. Предотвращение детского дорожно-транспортного травматизма.

#### **Направление деятельности**

1. Тематические часы;
2. Лекции, познавательные игры;
3. Конкурсы рисунков, плакатов, стихотворений;
4. Совместная работа с учреждениями здравоохранения и ГИБДД;

#### **Организационная работа**

1. Обновление положений конкурсов, соревнований;
2. Разработка положений новых конкурсов;
3. Обновление уголков безопасности;
4. Организация проведения мероприятий по ПДД;
5. Организация проведения игровых и обучающих программ по ПДД.

#### **Инструктивно- методическая работа**

1. Проведение совещаний для воспитателей, родителей по ПДД;
2. консультации для педагогов, родителей,;
3. Разработка методических рекомендаций;

4. Распространение информационных листовок, бюллетеней;
5. Обновление инструкций по проведению инструктажа с детьми и подростками о безопасности дорожного движения;
6. Создание видеотеки по ПДД.

### **Массовая работа**

1. Проведение конкурсов, праздников, соревнований по ПДД;
2. Конкурсы частушек, рисунков, аппликаций;
3. Проведение мероприятий по профилактике ДДТТ;

### **Мероприятия, запланированные программой**

1. Месячник по проведению Всероссийской операции «Внимание дети».
2. Составление маршрута движения воспитанников из дома в детский сад и обратно.
3. День здоровья. День защиты детей.
4. Административное совещание «Об организации профилактической работы в детском саду с детьми по ПДД».
5. Семинар по вопросу организации работы по изучению ПДД.
6. Обновление уголков безопасности «Дети и дорога».
7. Распространение листовок и брошюр по ПДД
8. Месячник по ПДД (весна).
9. Встреча с сотрудником ГИБДД.
10. Родительские собрания по вопросам профилактики ДТП.

Утверждаю: \_\_\_\_\_

**Заведующий МДОУ с Колосково**

**Е.В.Уткина**

## План

проведения мероприятий, направленных на профилактику детского травматизма на улицах и дорогах Российской Федерации в МДОУ детский сад с.Колосково Валуйского района Белгородской области

на 2019-2020 учебный год

№ п/п	Мероприятие	Сроки	Ответственные
1	Родительское собрание с участием сотрудников ОГИБДД	Сентябрь	Воспитатели групп
2	Неделя безопасности дорожного движения (совместно с сотрудниками ОГИБДД)	Сентябрь	Воспитатель Мирошникова Ю.И.
3	Инструктаж по теме «Правила дорожного движения» (совместно с сотрудниками ОГИБДД)	октябрь	Воспитатели Степкина А.Н. Мирошникова Ю.И.
4	Организация выставки плакатов по предупреждению детского травматизма (совместно с сотрудниками ОГИБДД)	октябрь	Воспитатели Степкина А.Н. Мирошникова Ю.И.
5	Проведение встречи с медицинскими работниками и сотрудниками ОГИБДД «Профилактика травматизма».	ноябрь	Заведующий МДОУ
6	Акция «Меня видно!» (совместно с сотрудниками ОГИБДД)	декабрь	Воспитатели, Лазутин Э.В.
7	Акция «Не катайся у дороги!» (обследование потенциально опасных участков катания с горок) совместно с сотрудниками ОГИБДД	Январь	Воспитатели, Лазутин Э.В..
8	Акция «Знай правила дорожного движения!» (совместно с сотрудниками ОГИБДД)	Февраль	Воспитатели, Лазутин Э.В.

9	Спортивный досуг с участием сотрудников ОГИБДД «В гостях у Светофора»	Март	Воспитатели, Лазутин Э.В.
10	Акция «Пристегни самое дорогое!»	Апрель	Воспитатели, Лазутин Э.В.
11	Беседы, собрания с родителями	В течение года	Заведующий МДОУ.
12	Проведение непосредственно образовательной деятельности по профилактике детского травматизма на дорогах	Ноябрь-март.	Воспитатели групп
13	Консультация «Использование различных форм и методов работы при обучении ребенка- грамотного пешехода».	Июнь	Воспитатели
14	Родительское собрание с участием сотрудников ОГИБДД «Все вместе - за соблюдение правил дорожного движения!»	Июль	Воспитатели, Лазутин Э.В.
15	Проведение бесед по безопасному поведению воспитанников на улицах и дорогах	В течение года	Воспитатели МДОУ д/с с.Колосково

## **Работа с родителями. Памятка родителям при составлении безопасного маршрута дошкольника.**

Дорогие родители!

Помогите вашему ребенку сохранить жизнь и здоровье на дороге.

Эту трудную задачу облегчит создание вами семейных учебных пособий.

1. Составление схемы маршрута «Дом – Детский сад - Дом» вместе с детьми с детальным описанием особенностей каждого перехода через дорогу и мест, требующих повышенного внимания.
2. Составление полезных схем других постоянных маршрутов вашей семьи, («Дом - дом бабушки» и т.д.),
3. Составление планов окрестностей дома и детского сада с их описанием.

**Текст к плакату:**

**Переход**

Если у тротуара стоят машины, не выходи из-за них, отойди подальше, чтобы был обзор.

Пропусти едущую машину, подожди: не скрыта ли за проехавшей встречная.

Осторожно: обзору улицы мешают деревья.

**Местный проезд**

При движении по проезду не болтать с приятелем, не бежать. Здесь тротуар и дорога вместе.

**«Пустынная» улица**

Даже если не видно машин, приостановись, осмотрись и переходи шагом.

**Улица с интенсивным движением**

Такую улицу безопаснее переходить только по обозначенным пешеходным переходам.

**ДОМ и прилегающая территория**

Особенности улиц, стоящие машины, места ограниченного обзора (домами, деревьями), остановки автобуса, игровые площадки рядом с дорогой.

**Остановка автобуса.**

**Внимание! Стоящий автобус может ограничивать обзор!**

Остановись для наблюдения, как при переходе проезжей части: убедись, что из двора не выезжает машина.

Перед тем как переходить дорогу, убедись, что на твоём пути нет машин.

**Остановка автобуса.**

**Еще одна «помеха обзору»**

**Детский сад и прилегающая территория.**

Особенности улиц, все места с ограниченным обзором, основные помехи обзору, основные маршруты перехода улиц детьми, идущими в школу и из нее.

**Образцы характеристик особенностей улиц:**

- Узкая улица с интенсивным движением (на узких улицах пешеход менее осторожен, чаще невнимателен, так как для перехода улицы требуются считанные секунды).

- Узкая улица с неинтенсивным движением (на таких улицах зачастую пешеход выходит на проезжую часть, даже не осмотрев ее).

- Широкая улица с интенсивным движением (переход таких улиц опасен тем, что за время перехода обстановка на дороге может внезапно измениться, а пешеход не может так быстро покинуть дорогу, как на узких улицах).
- Большое число стоящих автомобилей (помехи обзору).
- Обзору проезжей части улицы мешают кусты, деревья.
- Дома, расположенные близко к проезжей части улицы - ограничивают обзор пешеходов, детей.
- Машины могут появиться неожиданно из-за поворота.
- Движение машин с высокими скоростями.
- Уклон, поворот (возможность выезда машин на встречную полосу, на обочину, на тротуар при скользкой проезжей части).

Рекомендуем:

1. Вместе с ребенком пройти по рекомендуемому маршруту, обсудив места, требующие повышенного внимания. Обязательно обозначить, по какому маршруту идти нельзя.
2. Дома вместе с ребенком составить схему рекомендуемого маршрута и описание к ней.
3. Пройти маршрут вместе с ребенком повторно, попросив его объяснить взрослому, как правильно поступать в том, или ином случае.
4. Регулярно тренировать внимание ребенка, превращая его знания в навыки поведения.

### **Памятка дошкольнику (старший возраст)**

## **БЕЗОПАСНОСТЬ НА ДОРОГЕ**

Ежегодно в России жертвами дорожно-транспортных происшествий становятся дети. Каждый день вы выходите на улицу и становитесь участниками дорожного движения. Очень часто ребята нарушают правила дорожного движения или вовсе их не знают. Давайте сейчас, прочитав эту памятку, запомним основные правила и не будем их нарушать.

### ***ОСНОВНЫЕ ПРАВИЛА БЕЗОПАСНОГО ПОВЕДЕНИЯ НА ДОРОГЕ***

Никогда не выбегайте на дорогу перед приближающимся автомобилем. Это опасно, потому что водитель не может остановить машину сразу.

Дорогу необходимо переходить в специально установленных местах по пешеходному переходу.

На проезжую часть выходите только после того, как убедитесь в отсутствии приближающегося транспорта и слева и справа.

Выйдя из автобуса, не выбегайте на дорогу. Подождите, пока автобус отъедет, и только потом, убедившись в отсутствии машин, переходите дорогу.

Опасно выезжать на проезжую часть на скейтах и роликовых коньках.

Не выбегайте на дорогу вне зоны пешеходного перехода, в этом месте водитель не ожидает пешеходов и не сможет мгновенно остановить автомобиль.

Опасно играть в мяч и другие игры рядом с проезжей частью, лучше это делать во дворе или на детской площадке.

Умейте пользоваться светофором.

Помните! Только строгое соблюдение  
Правил дорожного движения защищает всех вас от опасностей на дороге.

### **Памятка для родителей по обучению детей правилам дорожного движения**

Не спешите, переходите дорогу размеренным шагом. Выходя на проезжую часть дороги, прекратите разговаривать - ребенок должен привыкнуть, что при переходе дороги нужно сосредоточиться.

Не переходите дорогу на красный или желтый сигнал светофора, как бы вы при этом не торопились. Переходите дорогу только в местах, обозначенных дорожным знаком «Пешеходный переход». Из автобуса, троллейбуса, трамвая, такси выходите первыми. В противном случае ребенок может упасть или побежать на проезжую часть.

Привлекайте ребенка к участию в ваших наблюдениях за обстановкой на дороге, показывайте ему те машины, которые готовятся поворачивать, едут с большой скоростью и т.д.

Не выходите с ребенком из-за кустов или машины, не осмотрев предварительно дорогу, – это типичная ошибка и нельзя допускать, чтобы дети ее повторяли.

Не разрешайте детям играть вблизи дороги и на проезжей части.

### **Памятка для родителей по правилам дорожного движения**

Необходимо учить детей не только соблюдать Правила движения, но и с самого раннего возраста учить их наблюдать и ориентироваться. Нужно учитывать, что основной способ формирования навыков поведения – наблюдение, подражание взрослым, прежде всего родителям. Многие родители, не понимая этого, личным примером обучают детей неправильному поведению.

Находясь с ребенком на проезжей части, не спешите, переходите дорогу размеренным шагом. Иначе вы научите спешить там, где надо наблюдать и обеспечить безопасность.

Не посылайте ребенка переходить или перебегать дорогу впереди вас – этим вы обучаете его идти через дорогу, не глядя по сторонам. Маленького ребенка надо крепко держать за руку, быть готовым удержать при попытке вырваться – это типичная причина несчастных случаев.

Учите ребенка смотреть. У ребенка должен быть выработан твердый навык: прежде чем сделать первый шаг с тротуара, он поворачивает голову и осматривает дорогу во всех направлениях. Это должно быть доведено до автоматизма.

Учите ребенка замечать машину. Иногда ребенок не замечает машину или мотоцикл издалека. Научите его всматриваться вдаль.

Учите ребенка оценивать скорость и направление будущего движения машины. Научите ребенка определять, какая машина едет прямо, а какая готовится к повороту. Твердо усвойте сами и научите ребенка, что входить в любой вид транспорта и выходить из него можно только тогда, когда он стоит. Объясните ребенку, почему нельзя прыгать на ходу.